

 **KRONOPOL**
BY SWISS KRONO GROUP

alfaparg[®]
underlay



Vettonia
VINYL FLOORING

WOODFLOOR SPAIN



Introducción a WOODFLOOR S.L. y los Suelos Laminados de Kronopol de Swiss Krono

En el competitivo mundo del revestimiento de suelos, la empresa WOODFLOOR destaca como un referente en la comercialización de suelos laminados de alta calidad, provenientes de la prestigiosa fábrica Kronopol, perteneciente al renombrado grupo Swiss Krono. Con una sólida trayectoria en el mercado, WOODFLOOR se ha consolidado como un socio confiable para aquellos que buscan soluciones duraderas y estéticamente atractivas en revestimientos de suelos laminados.

WOODFLOOR: Compromiso con la Calidad y la Innovación

WOODFLOOR se ha ganado una reputación envidiable gracias a su compromiso inquebrantable con la calidad y la innovación en el ámbito de los suelos laminados. La empresa no solo se limita a comercializar productos, sino que se esfuerza por ofrecer soluciones integrales que satisfacen las necesidades y expectativas de sus clientes.

La clave del éxito de WOODFLOOR radica en la cuidadosa selección de proveedores, y en este sentido, la asociación con Kronopol, parte del grupo Swiss Krono, es fundamental. Swiss Krono es reconocido a nivel mundial por ser un líder indiscutible en la fabricación de productos de madera, y Kronopol es la joya de la corona en su cartera, especializada en la producción de suelos laminados de alta gama.

La Excelencia de Kronopol: Calidad y Sostenibilidad

Los suelos laminados de Kronopol se destacan por su excelencia en calidad y diseño. La fábrica utiliza tecnologías de vanguardia y materiales de primera calidad para producir suelos laminados que no solo son visualmente atractivos, sino también duraderos y resistentes al desgaste diario.

La sostenibilidad es otro pilar importante en la filosofía de Kronopol, reflejando el compromiso con el medio ambiente. La empresa se abastece de materias primas provenientes de bosques gestionados de manera responsable y utiliza procesos de fabricación que minimizan el impacto ambiental. Esto no solo responde a las crecientes demandas del mercado en términos de responsabilidad ambiental, sino que también garantiza la procedencia ética de los productos.

Variedad de Diseños y Estilos: Adaptándose a Cada Espacio

WOODFLOOR ofrece a sus clientes una amplia gama de opciones de suelos laminados de Kronopol para adaptarse a cualquier estilo y preferencia. Desde tonos naturales de madera hasta diseños contemporáneos y vanguardistas, la variedad de estilos disponibles asegura que cada cliente encuentre el suelo perfecto para complementar su espacio.

Además de la estética, la versatilidad de los suelos laminados Kronopol es evidente en su fácil instalación y mantenimiento. Esto los convierte en una elección ideal para aquellos que buscan una solución práctica sin comprometer la belleza y la durabilidad.

Compromiso con el Cliente: Más Allá de la Venta

WOODFLOOR no solo se distingue por la calidad de sus productos, sino también por su compromiso con el cliente. El equipo de profesionales de la empresa está dedicado a brindar asesoramiento personalizado, ayudando a los clientes a tomar decisiones informadas que se alineen con sus necesidades y preferencias específicas.



Además, WOODFLOOR ofrece servicios postventa, garantizando que la satisfacción del cliente perdure a lo largo del tiempo. Desde la instalación hasta el mantenimiento y la atención a cualquier consulta, la empresa se esfuerza por construir relaciones sólidas y duraderas con sus clientes.

Conclusiones: WOODFLOOR y Kronopol, la Combinación Perfecta

En resumen, la asociación entre WOODFLOOR y Kronopol, bajo el paraguas de Swiss Krono, representa la combinación perfecta de experiencia, calidad y compromiso. Con su enfoque integral, desde la selección cuidadosa de materiales hasta la atención al cliente excepcional, WOODFLOOR demuestra por qué es una opción líder en el mercado de suelos laminados.

Al elegir los suelos laminados de Kronopol a través de WOODFLOOR, los clientes no solo invierten en la estética y la durabilidad, sino también en una experiencia completa que refleja el compromiso con la excelencia en todos los aspectos.

ASÍ ES COMO TU PROYECTO ENCONTRARÁ EL SUELO LAMINADO ADECUADO



2025 mm

242 mm

1380 mm

244 mm

HOLIDAY

PALOMA

1380 mm

242 mm

FIORI

MOVIE

HOLIDAY

PALOMA

1380 mm

193 mm

TERRA

TESTA

ELEMENTS

1380 mm

191 mm

SYMPHONIA

SEFORA

VOLO

BELLA

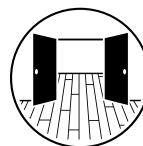
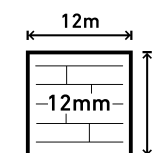
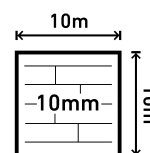
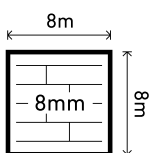
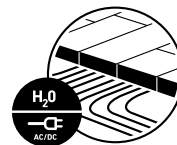
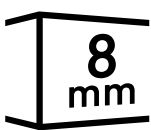
TERRA

TESTA

1375 mm

188 mm


















































SOUND

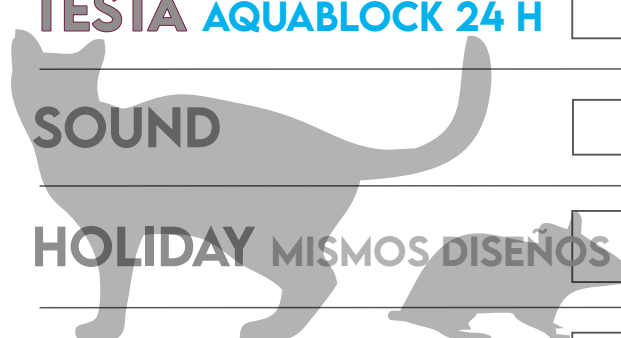


COLECCIÓN AURUM KRONOPOL

| | | | | | | | |
|-------------------------------|------|-----|---|---|---|---|---|
| SYMFONIA AQUAZERO 72 H | 1380 | 191 |  |  |  |  |  |
| INFINITY AQUAZERO 72 H | 2025 | 242 |  |  |  |  |  |
| FIORI AQUAZERO 72 H | 1380 | 242 |  |  |  |  |  |
| SEFORA AQUAZERO 72 H | 1380 | 191 |  |  |  |  |  |
| MOVIE AQUAZERO 72 H | 1380 | 242 |  |  |  |  |  |
| VOLO AQUAZERO 72 H | 1380 | 191 |  |  |  |  |  |

COLECCIÓN PLATINIUM KRONOPOL

| | | | | | | | |
|-------------------------------|------|-----|---|---|---|---|---|
| BELLA AQUABLOCK 24 H | 1380 | 242 |  |  |  |  |  |
| HOLIDAY AQUABLOCK 24 H | 1380 | 242 |  |  |  |  |  |
| PALOMA AQUABLOCK 24 H | 1380 | 242 |  |  |  |  |  |
| TERRA AQUABLOCK 24 H | 1380 | 191 |  |  |  |  |  |
| TESTA AQUABLOCK 24 H | 1380 | 191 |  |  |  |  |  |
| SOUND | 1375 | 188 | |  |  |  |  |
| HOLIDAY MISMOS DISEÑOS | 1380 | 244 | |  |  |  |  |
| PALOMA MISMOS DISEÑOS | 1380 | 244 | |  |  |  |  |
| TERRA MISMOS DISEÑOS | 1380 | 193 | |  |  |  |  |
| TESTA MISMOS DISEÑOS | 1380 | 193 | |  |  |  |  |
| ELEMENTS | 1380 | 193 | |  |  |  |  |



SECCIÓN TÉCNICA

Ofrecemos a los Arquitectos Kronopol: Confianza y Apoyo Inquebrantables

En Kronopol, entendemos la importancia de la visión arquitectónica. Les ofrecemos a nuestros colaboradores arquitectos una alianza basada en la confianza y el respaldo continuo. Nuestros productos de suelo laminado no solo garantizan calidad y estética, sino que también brindan el apoyo necesario para materializar proyectos excepcionales. Confíe en Kronopol para transformar sus visiones arquitectónicas en realidades duraderas y cautivadoras.



**GARANTÍA
KRONOPOL**



**DECLARACIÓN
DE PARÁMETROS**



**CLASIFICACIÓN
AL FUEGO**



**CERTIFICADO
RESBALABILIDAD**



**CERTIFICADO
MEDIOAMBIENTAL**



**MADERAS
SOSTENIBLES**




HIGIÉNICO

TEXTURAS - ACABADO NATURAL




















TEXTURA SINCRONIZADA 3D



TEXTURA ACEITADA



TEXTURA ENVEJECIDA

| Colecciones | Humedad / Nalfa | Superficie de Instalación sin juntas | Resistencia Térmica |
|--|-----------------|--------------------------------------|----------------------------|
|  SYMFONIA | 7% / 72 horas | 144 m ² | 0,099 (m ² K)/W |
|  INFINITY | 7% / 72 horas | 100 m ² | 0,082 (m ² K)/W |
|  FIORI | 7% / 72 horas | 100 m ² | 0,082 (m ² K)/W |
|  SEFORA | 7% / 72 horas | 100 m ² | 0,082 (m ² K)/W |
|  MOVIE | 7% / 72 horas | 64 m ² | 0,066 (m ² K)/W |
|  VOLO | 7% / 72 horas | 64 m ² | 0,066 (m ² K)/W |
|  BELLA | 12% / 24 horas | 80 m ² | 0,082 (m ² K)/W |
|  HOLIDAY | 12% / 24 horas | 48 m ² | 0,066 (m ² K)/W |
|  PALOMA | 12% / 24 horas | 48 m ² | 0,066 (m ² K)/W |
|  TERRA | 12% / 24 horas | 48 m ² | 0,066 (m ² K)/W |
|  TESTA | 12% / 24 horas | 48 m ² | 0,066 (m ² K)/W |
|  SOUND | 12% / 4 horas | 120 m ² | 0,099 (m ² K)/W |
|  HOLIDAY | 12% / 4 horas | 48 m ² | 0,066 (m ² K)/W |
|  PALOMA | 12% / 4 horas | 48 m ² | 0,066 (m ² K)/W |
|  TERRA | 12% / 4 horas | 48 m ² | 0,066 (m ² K)/W |
|  TESTA | 12% / 4 horas | 48 m ² | 0,066 (m ² K)/W |
|  ELEMENTS | 12% / 4 horas | 48 m ² | 0,066 (m ² K)/W |

<https://swisskrono.floori.io/>

- Crea tu propio ambiente sacando fotos de tu vivienda, o selecciona algún ejemplo de nuestra galería.
- Elige el suelo laminado Kronopol que más te guste.
- ¡¡Disfruta de tu vivienda!!

SISTEMAS DE INSTALACIÓN



INSTALACIÓN SUELOS
AQUAZERO 72 H
AQUABLOCK 24 H



INSTALACIÓN SUELOS
ESTÁNDAR CON
MICROBISEL



INSTALACIÓN SUELOS
ESTÁNDAR SIN
MICROBISEL



A TENER EN CUENTA



Ventajas del Suelo Laminado con Microbeisel frente al Suelo sin Microbeisel

El bisel, también conocido como microbeisel cuando es más sutil, es un detalle de diseño que marca una diferencia significativa en la estética y funcionalidad de los suelos laminados. A continuación, se detallan algunas ventajas de un suelo laminado con microbeisel en comparación con uno sin microbeisel:

1. Estética Mejorada:

- **Definición Visual:** El microbeisel agrega una pequeña inclinación en los bordes de cada tabla, proporcionando una definición visual entre las piezas individuales. Esto crea una apariencia más detallada y estructurada en comparación con un suelo sin bisel, donde las tablas pueden fusionarse visualmente.
- **Realismo:** En suelos laminados que imitan la apariencia de madera auténtica, el microbeisel contribuye a simular la separación natural entre las tablas de madera. Esto aumenta la autenticidad y realismo del suelo, aportando un toque más natural a la decoración.

2. Resistencia y Durabilidad:

- **Protección de Bordos:** El bisel actúa como una capa protectora alrededor de los bordes de las tablas, ofreciendo una cierta resistencia a daños y desgastes. Esto es particularmente beneficioso en áreas de alto tráfico, donde los bordes de las tablas pueden estar más expuestos a impactos y roces.
- **Camuflaje de Pequeños Defectos:** Cualquier pequeño desgaste o irregularidad en las juntas de las tablas se disimula hábilmente gracias al bisel, contribuyendo a mantener una apariencia uniforme y agradable a lo largo del tiempo.

3. Instalación más Sencilla:

- **Tolerancia a Irregularidades:** El microbeisel puede ayudar a disimular pequeñas irregularidades en la superficie subyacente durante la instalación. Esto facilita el proceso de colocación, ya que el bisel puede ocultar ligeras imperfecciones y crear líneas más uniformes.

· Mejor Manejo de Variaciones de Grosor: En casos donde las tablas de suelo laminado pueden tener ligeras variaciones en el grosor, el microbisel puede ayudar a disimular estas diferencias, permitiendo una instalación más fluida y estéticamente agradable.

4. Mantenimiento más Sencillo:

· Menor Acumulación de Suciedad: El bisel ayuda a evitar que la suciedad y el polvo se acumulen en las juntas entre las tablas, facilitando la limpieza y el mantenimiento regular. Esto es especialmente valioso en hogares o entornos comerciales donde la limpieza eficiente es esencial.

· Resistencia al Agua: Algunos suelos laminados con microbisel también están diseñados con tecnología que mejora la resistencia al agua en los bordes, proporcionando una capa adicional de protección contra posibles daños causados por la humedad.

En resumen, la inclusión de microbisel en suelos laminados aporta beneficios significativos en términos de estética, resistencia y facilidad de mantenimiento. La elección entre un suelo con microbisel y uno sin microbisel dependerá de las preferencias estilísticas individuales y de las necesidades específicas del entorno en el que se instalará el suelo.



Tanto el grosor como la densidad son factores cruciales que influyen en la estabilidad, durabilidad y facilidad de instalación de los suelos laminados. A continuación, se exploran estas ventajas en detalle:

**1. Estabilidad y Resistencia Estructural:

· Grosor del Tablero: Los suelos laminados Kronopol están disponibles en diferentes grosores, como por ejemplo, el estándar de 8 mm. Un mayor grosor proporciona una mayor estabilidad estructural al suelo. Esto es particularmente beneficioso en áreas de alto tráfico, ya que el suelo es más resistente a la deformación y las tensiones mecánicas.

· Densidad del Tablero: La densidad del núcleo de fibra de alta densidad (HDF) en los tableros laminados Kronopol también contribuye a la resistencia estructural. Un HDF de alta densidad mejora la capacidad de carga y la durabilidad general del suelo.

**2. Facilidad de Instalación:

· Grosor del Tablero: Los suelos laminados de Kronopol con grosores estándar, como 8 mm, ofrecen un equilibrio óptimo entre estabilidad y facilidad de instalación. Tableros más delgados pueden ser más ligeros y manejables, facilitando la instalación, especialmente en proyectos de bricolaje.

· Densidad del Tablero: La densidad adecuada del núcleo HDF también contribuye a la facilidad de instalación. Un núcleo de alta densidad proporciona una base robusta para el suelo, facilitando la colocación de las tablas y minimizando la posibilidad de deformación durante la instalación.

**3. Aislamiento Acústico y Térmico:

· Grosor del Tablero: Un grosor más sustancial puede contribuir a un mejor aislamiento acústico y térmico. Esto es especialmente importante en entornos residenciales o comerciales donde se busca reducir el ruido de impacto y mejorar la eficiencia energética.

· Densidad del Tablero: La densidad del HDF también puede influir en la capacidad del suelo para absorber y amortiguar el sonido. Un HDF de alta densidad ayuda a proporcionar una barrera efectiva contra el ruido.

**4. Nivelación de Superficie:

· Grosor del Tablero: En superficies irregulares o subyacentes no perfectas, un grosor más considerable puede ayudar a nivelar la superficie, minimizando la necesidad de preparación adicional del subsuelo.

· Densidad del Tablero: La densidad adecuada contribuye a la estabilidad y uniformidad de la superficie del suelo, asegurando que las tablas se asienten de manera uniforme y evitando irregularidades.

Conclusión:

En resumen, la elección del grosor y la densidad de los tableros laminados de Kronopol dependerá de las necesidades específicas del proyecto y del entorno de instalación. La marca ofrece una variedad de opciones para adaptarse a diferentes requerimientos, asegurando que los clientes puedan disfrutar de suelos estéticos, duraderos y fáciles de instalar. Es crucial considerar las condiciones del espacio, el nivel de tráfico y las preferencias personales al seleccionar el grosor y la densidad del suelo laminado Kronopol para garantizar una instalación exitosa y un rendimiento a largo plazo.

A TENER EN CUENTA



·Comparar un suelo hidrófugo con un suelo estándar es esencial para comprender las diferencias clave en términos de rendimiento y durabilidad, especialmente en entornos propensos a la humedad. Aquí te presento algunas ventajas y características distintivas de un suelo hidrófugo en comparación con un suelo estándar:

Ventajas del Suelo Hidrófugo:

****Resistencia al Agua:** Un suelo hidrófugo, como el que ofrece Kronopol con tecnologías AQUAZERO, presenta una resistencia excepcional al agua, y es menos vulnerable a daños causados por derrames accidentales, humedad ambiental o limpieza con agua.

****Hinchazón y Deformación:** Un suelo hidrófugo es menos propenso a hincharse o deformarse cuando se expone a la humedad. Esta característica es particularmente valiosa en áreas de la casa con alta humedad, como cocinas y baños, donde los suelos estándar podrían experimentar problemas con el tiempo.

****Fácil Limpieza:** La resistencia al agua facilita la limpieza de los suelos hidrófugos. Las manchas causadas por líquidos se pueden limpiar de manera eficiente sin que el agua penetre en las capas internas del suelo, evitando así posibles daños a largo plazo.

****Instalación en Áreas Húmedas:** Los suelos hidrófugos son ideales para áreas donde la humedad es una preocupación constante, como sótanos o áreas de servicio. La resistencia al agua proporciona una capa adicional de protección contra posibles problemas asociados con la acumulación de humedad.

****Durabilidad Mejorada:** Al resistir el impacto del agua, un suelo hidrófugo tiende a tener una durabilidad mejorada en comparación con un suelo estándar. Esto es especialmente beneficioso en entornos domésticos activos o en espacios comerciales donde se requiere una mayor resistencia.

Características del Suelo Estándar:

****Requiere Mayor Cuidado:** Los suelos estándar pueden ser más susceptibles a daños causados por la humedad. Se recomienda precaución adicional al limpiar derrames y al instalarlos en áreas propensas a la humedad.

****Limitaciones en Áreas Húmedas:** Los suelos estándar pueden no ser la opción más adecuada para áreas con alta exposición a la humedad, como baños o cocinas, donde la presencia constante de agua puede afectar su rendimiento a lo largo del tiempo.

****Posible Hinchazón:** En entornos húmedos, los suelos estándar pueden hincharse y deformarse, lo que afecta negativamente su apariencia y durabilidad a largo plazo.

****Mantenimiento Riguroso:** La limpieza y el mantenimiento de suelos estándar en áreas húmedas pueden requerir más atención y cuidado para evitar problemas relacionados con la humedad.

Conclusión:

XV ANIVERSARIO

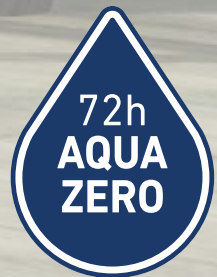
En términos generales, la elección entre un suelo hidrófugo y un suelo estándar dependerá de las necesidades específicas del entorno de instalación y del nivel de exposición a la humedad. Para áreas propensas a la humedad o situaciones donde la resistencia al agua es una prioridad, un suelo hidrófugo como el posible ofrecido por Kronopol puede ser la opción preferida, ya que proporciona una capa adicional de protección y durabilidad frente a condiciones adversas.

CATÁLOGO AURUM

SUELOS LAMINADOS KRONOPOL

AQUAZERO 72 H

SYMPHONIA
INFINITY
FIORI
SEFORA
MOVIE
VOLO



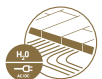
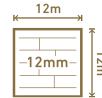


D40434 Roble Furioso



Caja 1,318 m² - 5 lamas/caja

Palet 79,08 m² - 60 cajas



Sin juntas



1380 mm

191 mm

12 mm

P 85 Rodapié canto redondeado

2500 mm x 85 mm x 16 mm



*Opcionales en blanco

D40074 Roble Forte




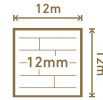


D40394 Roble Delicato



Caja 1,318 m² - 5 lamas/caja

Palet 79,08 m² - 60 cajas



Sin juntas



1380 mm

191 mm

12 mm

P 85 Rodapié canto redondeado

2500 mm x 85 mm x 16 mm



*Opcionales en blanco

D40404 Roble Moderato



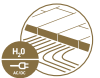
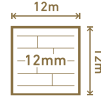


D40384 Roble Libretto



Caja 1,318 m² - 5 lamas/caja

Palet 79,08 m² - 60 cajas



Sin juntas



1380 mm



191 mm



12 mm

P 85 Rodapié canto redondeado

2500 mm x 85 mm x 16 mm



*Opcionales en blanco

D4529 Roble Solo



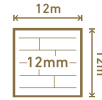


D40424 Roble Andante



Caja 1,318 m² - 5 lamas/caja

Palet 79,08 m² - 60 cajas



Sin juntas



1380 mm



191 mm



12 mm

P 85 Rodapié canto redondeado

2500 mm x 85 mm x 16 mm



*Opcionales en blanco

D40414 Roble Adagio





Caja 1,960 m² - 4 lamas/caja
Palet 105,84 m² - 54 cajas



2025



242



Sin juntas



2025 mm



242 mm



10 mm


P 85 Rodapié canto redondeado

2500 mm x 85 mm x 16 mm



*Opcionales en blanco

D3728 Roble Moon



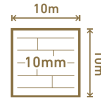


D4591 Roble Horizon



Caja 1,960 m² - 4 lamas/caja

Palet 105,84 m² - 54 cajas



Sin juntas



2025 mm



242 mm



10 mm

P 85 Rodapié canto redondeado

2500 mm x 85 mm x 16 mm



***Opcionales en blanco**

D4592 Roble Galaxy





Caja 1,960 m² - 4 lamas/caja
Palet 105,84 m² - 54 cajas



Sin juntas



P 85 Rodapié canto redondeado
2500 mm x 85 mm x 16 mm

D4593 Roble Sun



2025 mm



242 mm



10 mm



*Opcionales en blanco



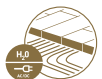
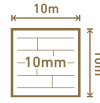


D4594 Roble Space



Caja 1,960 m² - 4 lamas/caja

Palet 105,84 m² - 54 cajas



Sin juntas



P 85 Rodapié canto redondeado

2500 mm x 85 mm x 16 mm



***Opcionales en blanco**



2025 mm



242 mm



10 mm

D4595 Roble Night



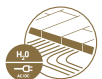
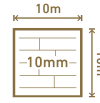


D4531 Roble Crocus



Caja 1,670 m² - 5 lamas/caja

Palet 95,19 m² - 57 cajas



Sin juntas



1380 mm



242 mm



10 mm

P 85 Rodapié canto redondeado

2500 mm x 85 mm x 16 mm



***Opcionales en blanco**

D40364 Roble Maialis



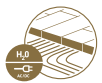
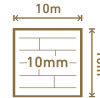


D4585 Roble Daisy



Caja 1,670 m² - 5 lamas/caja

Palet 95,19 m² - 57 cajas



Sin juntas



P 85 Rodapié canto redondeado

2500 mm x 85 mm x 16 mm

D4586 Roble Orchidea



1380 mm



242 mm



10 mm



***Opcionales en blanco**



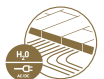
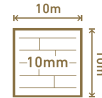


D4587 Roble Tulip



Caja 1,670 m² - 5 lamas/caja

Palet 95,19 m² - 57 cajas



Sin juntas



1380 mm



242 mm



10 mm

P 85 Rodapié canto redondeado

2500 mm x 85 mm x 16 mm



*Opcionales en blanco

D40374 Roble Pilea





1380

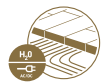
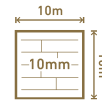
242

D4589 Roble Dalia



Caja 1,670 m² - 5 lamas/caja

Palet 95,19 m² - 57 cajas



Sin juntas



1380 mm



242 mm



10 mm

P 85 Rodapié canto redondeado

2500 mm x 85 mm x 16 mm



*Opcionales en blanco

D4590 Roble Iris





1380

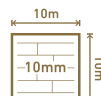
191

D4588 Roble Affogato



Caja 1,845 m² - 7 lamas/caja

Palet 103,32 m² - 56 cajas



Sin juntas



P 85 Rodapié canto redondeado

2500 mm x 85 mm x 16 mm

D40444 Roble Cortado



1380 mm



191 mm



10 mm



***Opcionales en blanco**





D40454 Roble Capuchino



Caja 1,845 m² - 7 lamas/caja

Palet 103,32 m² - 56 cajas



Sin juntas



1380 mm



191 mm



10 mm

P 85 Rodapié canto redondeado

2500 mm x 85 mm x 16 mm



*Opcionales en blanco

D40464 Roble Macchiato





D40474 Roble Americano



Caja 1,845 m² - 7 lamas/caja

Palet 103,32 m² - 56 cajas



Sin juntas



1380 mm

191 mm

10 mm

P 85 Rodapié canto redondeado

2500 mm x 85 mm x 16 mm



*Opcionales en blanco

D40484 Roble Breve





D40494 Roble Ristretto



Caja 1,845 m² - 7 lamas/caja

Palet 103,32 m² - 56 cajas



Sin juntas



1380 mm



191 mm



10 mm

P 85 Rodapié canto redondeado

2500 mm x 85 mm x 16 mm



***Opcionales en blanco**

D40504 Roble Espresso

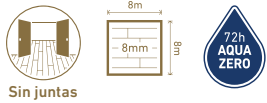




D40354 Roble Comedia



D40234 Roble Festival



P 85 Rodapié canto redondeado
2500 mm x 85 mm x 16 mm



*Opcionales en blanco



1380 mm 242 mm 8 mm

Caja 2,338 m² - 7 lamas/caja
Palet 126,25 m² - 54 cajas



D40154 Roble Musical



D40344 Roble Casablanca

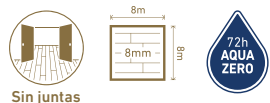




D4580 Roble Western



D4581 Roble Hollywood



P 85 Rodapié canto redondeado
2500 mm x 85 mm x 16 mm



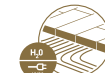
*Opcionales en blanco



1380 mm 242 mm 8 mm

Caja 2,338 m² - 7 lamas/caja

Palet 126,25 m² - 54 cajas



D4582 Roble Oskar



D4584 Roble Fantasy





D40324 Roble Falcon



D40254 Roble Condor



Sin juntas



1380 mm 191 mm 8 mm



72h AQUAZERO



1380 mm



191 mm



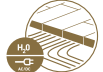
8 mm

P 85 Rodapié canto redondeado
2500 mm x 85 mm x 16 mm



*Opcionales en blanco

Caja 2,109 m² - 8 lamas/caja
Palet 126,54 m² - 60 cajas




D4573 Roble Stork



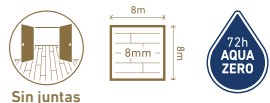
D4574 Roble Eagle





D4575 Roble Peacock

D4576 Roble Lark



P 85 Rodapié canto redondeado
2500 mm x 85 mm x 16 mm



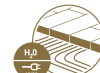
*Opcionales en blanco



1380 mm 191 mm 8 mm

Caja 2,109 m² - 8 lamas/caja

Palet 126,54 m² - 60 cajas






D4577 Roble Hawk







D40334 Roble Albatros

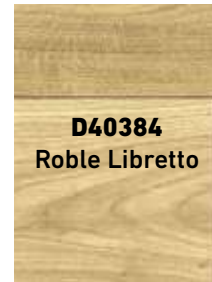


AURUM AQUAZERO 72 H

SYMFONIA







 CAJA 1,318M² - 5 LAMAS/CAJA
 PALET 79,08M² - 60 CAJAS














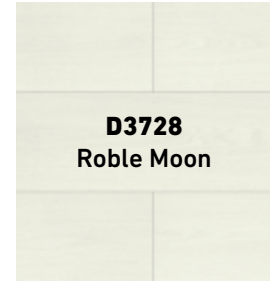


INFINITY




CAJA 1,960M² - 4 LAMAS/CAJA
 PALET 105,84M² - 54 CAJAS










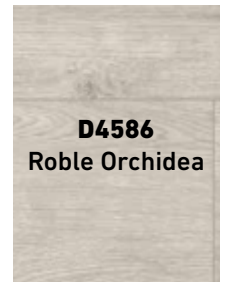
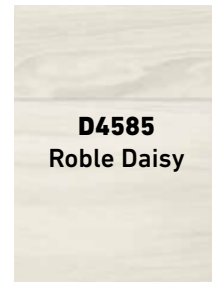









FIORI







 CAJA 1,670M² - 5 LAMAS/CAJA
 PALET 95,19M² - 57 CAJAS















SEFORA




CAJA 1,845M² - 7 LAMAS/CAJA
 PALET 103,32M² - 56 CAJAS











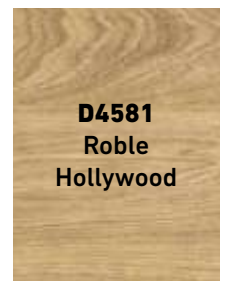









MOVIE







 CAJA 2,338M² - 7 LAMAS/CAJA
 PALET 126,25M² - 54 CAJAS














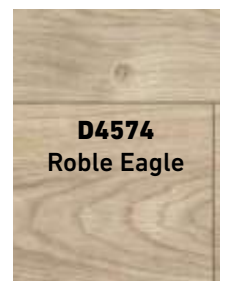


VOLO

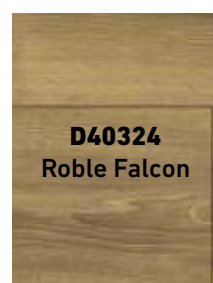
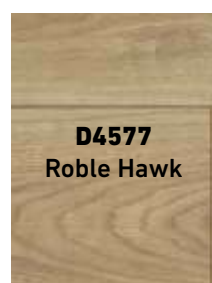
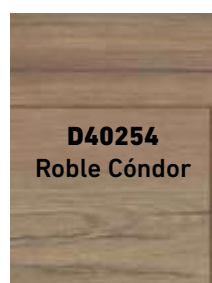
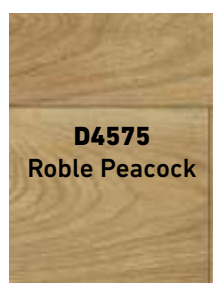
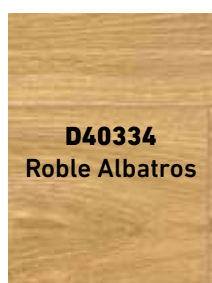
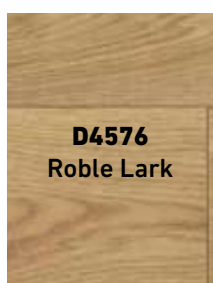
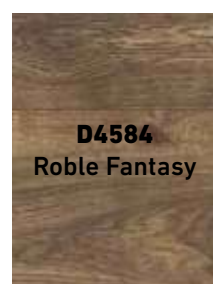
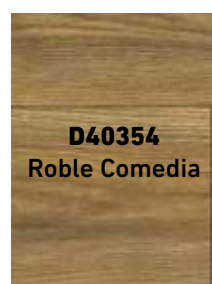
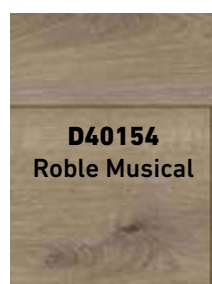
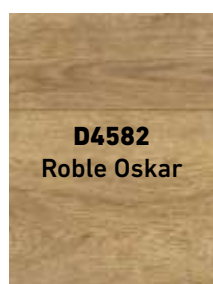
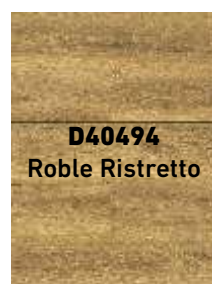
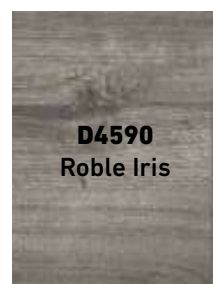
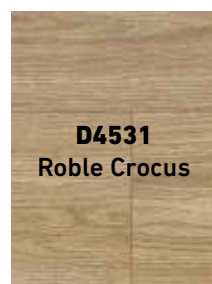
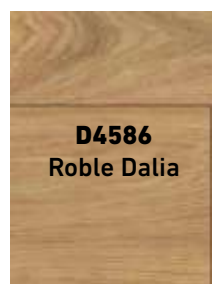
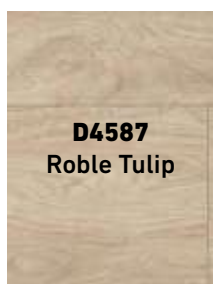
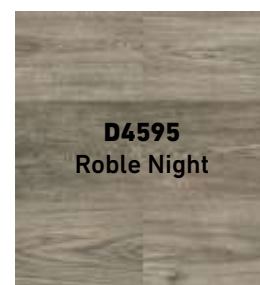
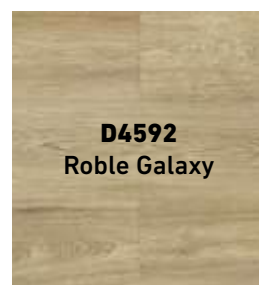
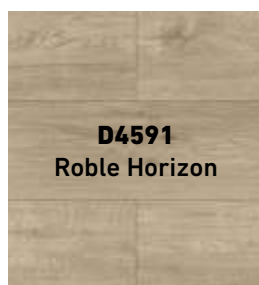
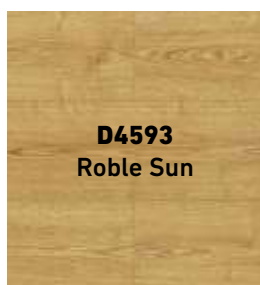
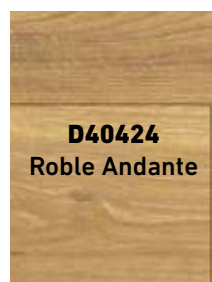
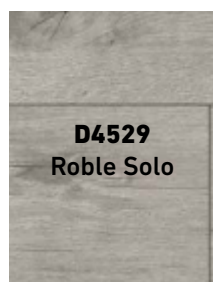
CAJA 2,109M² - 8 LAMAS/CAJA
 PALET 126,54M² - 60 CAJAS



AURUM AQUAZERO 72 H



CATÁLOGO PLATINIUM

SUELOS LAMINADOS KRONOPOL

AQUABLOCK 24 H

BELLA
HOLIDAY
PALOMA
TERRA
TESTA

24h
AQUA
BLOCK

KRONOPOL
Espania

TARIMAS FLOTANTES

WoodFloor
SPAIN

TARIMAS FLOTANTES

BELLA

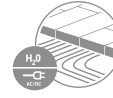
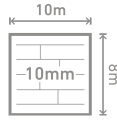
PLATINIUM AQUABLOCK 24 H



Caja 1,670 m² - 5 lamas/caja
Palet 95,19 m² - 57 cajas



242



D40624 Roble Coletta





D40614 Roble Rita

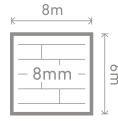
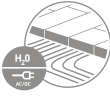


D40594 Roble Carissa



Caja 2,337 m² - 7 lamas/caja 

Palet 126,20 m² - 54 cajas 



D40104 Roble Dominicano



D40214 Roble Maldivas




D40024 Roble Ítaca



D40124 Roble Mauricio



D40164 Roble Tailandia



D40174 Roble Cuba

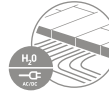
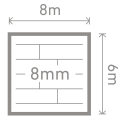


Caja 2,337 m² - 7 lamas/caja

Palet 126,20 m² - 54 cajas



242



D4561 Roble Carmen



D80184 Roble Mario




D80194 Roble Umberto




D80204 Roble Stefano




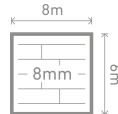
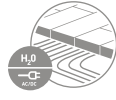
D3963 Hormigón Década



D1034 Hormigón Milenio

Caja 2,372 m² - 9 lamas/caja 

Palet 132,83 m² - 56 cajas 



D6201 Roble Venecia



**MISMOS
DISEÑOS**



D50564 Roble Positano




D50584 Roble Sirimione



D4917 Roble di Trevi



D4923 Roble Cracovia



**MISMOS
DISEÑOS**

AQUA
PEARL

UNILIN

EXPRESS
CLICK-SYSTEM

Välinge

D50574 Roble Bodrum

TESTA

PLATINIUM AQUABLOCK 24 H

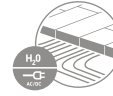
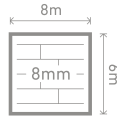


Caja 2,372 m² - 9 lamas/caja

Palet 132,83 m² - 56 cajas



191



D3710 Olmo Baruc



D3310 Olmo Ariel



D4904 Roble Nathan



D4582 Roble Rubén



D3104 Roble Uriel



MISMOS
DISEÑOS



UNILIN



D3309 Roble Aladino

PLATINIUM AQUABLOCK 24 H

BELLA



CAJA 1,670M² - 5 LAMAS/CAJA
PALET 95,19M² - 57 CAJAS



D40614
Roble Rita

HOLIDAY

CAJA 2,337M² - 7 LAMAS/CAJA
PALET 126,20M² - 54 CAJAS




D40214
Roble Maldivas

PALOMA



CAJA 2,337M² - 7 LAMAS/CAJA
PALET 126,20M² - 54 CAJAS



D80184
Roble Mario

TERRA

CAJA 2,372M² - 9 LAMAS/CAJA
PALET 132,83M² - 56 CAJAS



D50564
Roble Positano

TESTA


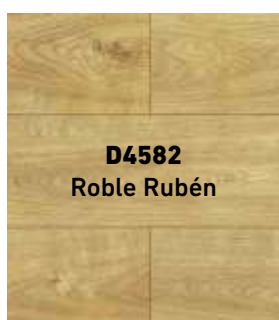



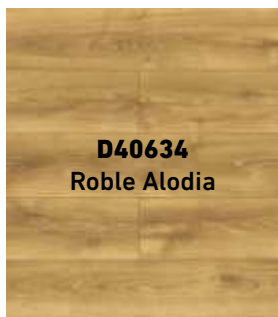
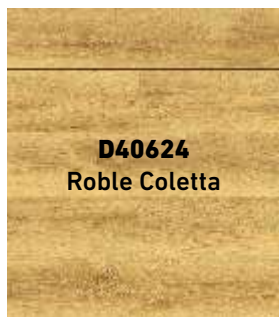



CAJA 2,372M² - 9 LAMAS/CAJA
PALET 132,83M² - 56 CAJAS



D3310
Olmo Ariel

PLATINIUM AQUABLOCK 24 H



CATÁLOGO PLATINIUM

SUELOS LAMINADOS KRONOPOL



SOUND HOLIDAY PALOMA TERRA TESTA ELEMENTS

MISMOS DISEÑOS EN AQUABLOCK 24 H

Caja 2,397 m² - 9 lamas/caja

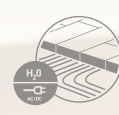
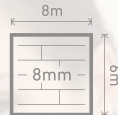
Palet 134,23 m² - 56 cajas

TERRA
TESTA



1380

193



HOLIDAY
PALOMA



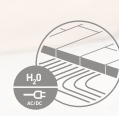
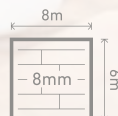
MISMOS DISEÑOS EN AQUABLOCK 24 H

Caja 2,357 m² - 7 lamas/caja

Palet 127,28 m² - 54 cajas

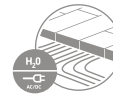
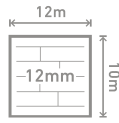
244

1380





Caja 1,293 m² - 5 lamas/caja
 Palet 77,58 m² - 60 cajas



D3346 Roble Chillout



D3332 Roble Soul



D3883 Roble Piano



D3884 Roble Ópera



D3342 Nogal Blues



D3885 Roble Fado



Rodapié Idéntico Kronopol en canto redondeado - Medida unidad 2500x85x16 mm

Rodapié WPC Blanco Hidrófugo - Medida unidad 2250x90x12 mm

Rodapié Melamina Blanca - Medida unidad 2250x80/85/90x15 mm

Rodapié Lacado Blanco - Medida unidad 2250x90/120/140x12 mm



Junta de Dilatación o Transición - Medida unidad 2440 mm

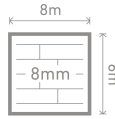
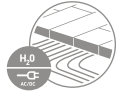
Mamperlán Mecanizado a la carta (frontal, laterales) en "L" o en "U" - Medida unidad = medida lama

PLATINIUM

ELEMENTS

SIN MICROBISEL

Caja 2,397 m² - 9 lamas/caja 
Palet 143,82 m² - 60 cajas 



Rodapié Contratipado en canto recto - Medida unidad 2500x85x15 mm

Rodapié WPC Blanco Hidrófugo - Medida unidad 2250x90x12 mm

Rodapié Melamina Blanca - Medida unidad 2250x80/85/90x15 mm




Rodapié Lacado Blanco - Medida unidad 2250x90/120/140x12 mm

Junta de Dilatación o Transición - Medida unidad 2440 mm











Mamperlán Mecanizado a la carta (frontal, laterales) en "L" o en "U" - Medida unidad = medida lama

PLATINIUM

SOUND








CAJA 1,293M² - 5 LAMAS/CAJA
 PALET 77,58M² - 60 CAJAS

























HOLIDAY








CAJA 2,357M² - 7 LAMAS/CAJA
 PALET 127,28M² - 54 CAJAS



























PALOMA








CAJA 2,357M² - 7 LAMAS/CAJA
 PALET 127,28M² - 54 CAJAS


























TERRA








CAJA 2,397M² - 9 LAMAS/CAJA
 PALET 134,23M² - 56 CAJAS


























TESTA








CAJA 2,397M² - 9 LAMAS/CAJA
 PALET 134,23M² - 56 CAJAS

























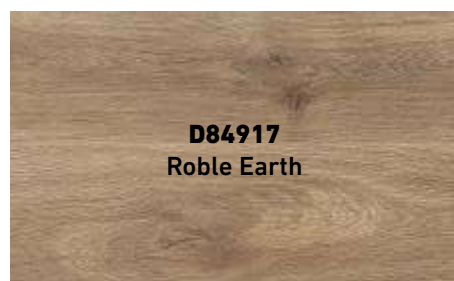
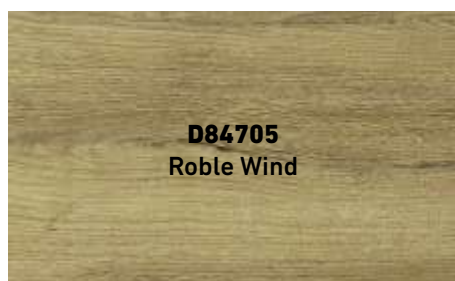
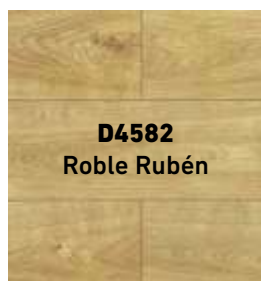
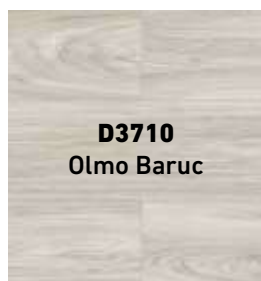
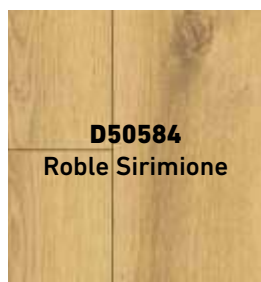





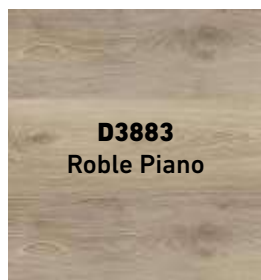

ELEMENTS


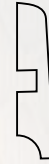
CAJA 2,397M² - 9 LAMAS/CAJA
 PALET 143,82M² - 60 CAJAS







P85 RODAPIÉ IDÉNTICO KRONOPOL
CANTO REDONDEADO, MISMO PAPEL DECORATIVO DEL SUELO
 2500x85x16 mm



RODAPIÉ CONTRATIPADO
CANTO RECTO, MISMO DISEÑO DEL SUELO
 2250x85x15 mm



RODAPIÉ WPC BLANCO HIDRÓFUGO | 2250x90x12 mm
RODAPIÉ MELAMINA BLANCO | 2250x80/85/90x15 mm
RODAPIÉ LACADO BLANCO | 2250x90/120/140x12 mm




JUNTAS - TERMINACIONES




JUNTA DILATACIÓN
MISMO NIVEL
 2440x48x10 mm



JUNTA TRANSICIÓN
DIFERENTE NIVEL
 2440x48x10 mm



JUNTA MAMPERLÁN
DIFERENTE NIVEL
CON RESALTO
 2440x55x22 mm



RINCONERA ALUMINIO
PLATA/BLANCO
 2500x16x10 mm

ESCALERAS



ESCALERAS A LA CARTA

TERMINACIONES EN "L" O EN "U"
 OPCIÓN FRONTAL CON LOS 2 LATERALES
 OPCIÓN FRONTAL CON LATERAL IZQUIERDO/DERECHO
 OPCIÓN SOLO FRONTAL CUANDO TENEMOS PAREDES A AMBOS LADOS
 AL SER A LA CARTA TIENE UN PERIODO DE DEMORA DE UNOS 15 DÍAS
 HAY QUE TENER EN CUENTA LA PISA Y LA CAÍDA EN LAS TERMINACIONES EN "L"
 HAY QUE TENER EN CUENTA LA PISA, LA CAÍDA Y EL CIERRE EN LAS TERMINACIONES EN "U"

Pisa, Pisada, Huella
 Caída
 Tabica
 Cierre



 **ALFAPARQ**
STANDARD


POLIETILENO

**NO
RECOMENDADO
EPLF**

1,20 x 25 m.l.
30 m²

 **ALFAPARQ**
COMFORT


GOMA EVA

24 dB 120 Kg/m³
100 KPa

1 x 20 m.l.
20 m²

 **ALFAPARQ**
GOLD


GOMA EVA

24 dB 120 Kg/m³
100 KPa

1 x 20 m.l.
20 m²

 **ALFAPARQ**
ALUMINUM


GOMA EVA

24 dB 120 Kg/m³
100 KPa

1 x 20 m.l.
20 m²

 **ALFAPARQ**
IXPE RADIANT


IXPE

12 dB 88 Kg/m³
120 KPa

1 x 20 m.l.
20 m²

 **ALFAPARQ**
EXTREME


CAUCHO
NATURAL

32 dB 800 Kg/m³
390 KPa

1 x 10 m.l.
10 m²

 **ALFAPARQ**
GOLD MAX


GOMA EVA

26 dB 120 Kg/m³
100 KPa

1 x 20 m.l.
20 m²

 **ALFAPARQ**
COMFORT PLUS


GOMA EVA

28 dB 120 Kg/m³
100 KPa

1 x 20 m.l.
20 m²

SUELOS DE VINILO



Vettoria

VINYL FLOORING

ROBLE CALVADOS

245011



NÚCLEO
MINERAL
HD



ABRASIÓN
7000
VUELTAS



BISEL DE
DISEÑO



TECNOLOGÍA
ANTIARAÑAZOS



BASE IXPE



TEXTURA
MADERA



TOTALMENTE
HIDRÓFUGO



TAMAÑO
GRANDE



DISEÑO
SUAVE



SUPERFICIE
ANTIDESLIZANTE



SISTEMA
DE CIERRE
FUERTE Y
RESISTENTE



APTO
PARA SUELO
RADIANTE



ESTABILIDAD
DIMENSIONAL



MEDIDAS:

1525x228x6,7mm



Caja 2,09m²

6 Lamas/Caja

CAPA DE USO:

0,55mm



Palet 100,14m²

48 Cajas

RODAPIÉ:

2025x90x12mm

COMPLEMENTOS Y
TERMINACIONES
A JUEGO



Vettonia
VINYL FLOORING



ROBLE VICTORIA

245012



NÚCLEO
MINERAL
HD



ABRASIÓN
7000
VUELTAS



BISEL DE
DISEÑO



TECNOLOGÍA
ANTIARAÑAZOS



CAPA
ACÚSTICA



TEXTURA
MADERA



TOTALMENTE
HIDRÓFUGO



TAMAÑO
GRANDE



DISEÑO
SUAVE



SUPERFICIE
ANTIDESLIZANTE



SISTEMA
DE CIERRE
FUERTE Y
RESISTENTE



APTO
PARA SUELO
RADIANTE



ESTABILIDAD
DIMENSIONAL



MEDIDAS:

1525x228x6,7mm



Caja 2,09m²

6 Lamas/Caja

CAPA DE USO:

0,55mm



Palet 100,14m²

48 Cajas

RODAPIÉ:

2025x90x12mm

COMPLEMENTOS Y
TERMINACIONES
A JUEGO



Vettonia
VINYL FLOORING



ROBLE POMERANIA

245013



NÚCLEO MINERAL HD



ABRASIÓN 7000 VUELTAS



BISEL DE DISEÑO



TECNOLOGÍA ANTIARAÑAZOS



BASE IXPE



TEXTURA MADERA



TOTALMENTE HIDRÓFUGO



TAMAÑO GRANDE



DISEÑO SUAVE



SUPERFICIE ANTIDESLIZANTE



SISTEMA DE CIERRE FUERTE Y RESISTENTE



APTO PARA SUELO RADIANTE



ESTABILIDAD DIMENSIONAL



MEDIDAS:

1525x228x6,7mm



Caja 2,09m²

6 Lamas/Caja

CAPA DE USO:

0,55mm



Palet 100,14m²

48 Cajas

RODAPIÉ:

2025x90x12mm

COMPLEMENTOS Y TERMINACIONES A JUEGO



Vettonia
VINYL FLOORING

ROBLE SILEX

245014



NÚCLEO
MINERAL
HD



ABRASIÓN
7000
VUELTAS



BISEL DE
DISEÑO



TECNOLOGÍA
ANTIARAÑAZOS



CAPA
ACÚSTICA



TEXTURA
MADERA



TOTALMENTE
HIDRÓFUGO



TAMAÑO
GRANDE



DISEÑO
SUAVE



SUPERFICIE
ANTIDESLIZANTE



SISTEMA
DE CIERRE
FUERTE Y
RESISTENTE



APTO
PARA SUELO
RADIANTE



ESTABILIDAD
DIMENSIONAL



MEDIDAS:

1525x228x6,7mm

CAPA DE USO:

0,55mm

RODAPIÉ:

2025x90x12mm



Caja 2,09m²
6 Lamas/Caja




Palet 100,14m²
48 Cajas

COMPLEMENTOS Y
TERMINACIONES
A JUEGO



Vettonia
VINYL FLOORING

PALILLERÍA




Vettonia

3D WALL PANELS STICKS


Woodfloor amplía catálogo y presenta Vettonia revestimiento de paredes. Es una palillería que destaca por su fácil instalación y mantenimiento mínimo, lo que te permitirá disfrutar de sus beneficios sin complicaciones. Desde salas de estar hasta restaurantes de lujo, nuestros productos embellecerán numerosos proyectos creando ambientes acogedores y sofisticados.

En Woodfloor nos comprometemos a superar tus expectativas con productos de alta calidad y un servicio al cliente excepcional. Descubre cómo podemos transformar tus espacios hoy mismo con nuestro revolucionario revestimiento de paredes. ¡Bienvenido a un mundo de belleza y estilo con Woodfloor!



Vettonia

PALILLERÍA



Vitoria

3D WALL PANELS STICKS

FORMATO P88



**Formato muy manejable
de fácil instalación**

Largo: 2750 mm
Ancho: 88 mm
Grosor: 12 mm




MODELOS



P881

Roble Natural



P882

Roble Gris Claro



P883


Roble Medio





P884

Roble Oscuro

**Efecto palillería real, con el frontal y los laterales en color madera y el fondo en negro.
El material se compone de un soporte MDF y un acabado en PVC con relieve unidos con
adhesivo de poliuretano.**

 Caja 1,21 m²
5 lamas/caja

 Palet 93,17 m²
77 Cajas





Vitoria

3D WALL PANELS STICKS

FORMATO P124



Largo: 3050 mm

Ancho: 124 mm

Grosor: 12 mm



MODELOS

P1241
Roble
Cepillado




P1242
Roble
Beige




Panel alistonado con soporte MDF negro.

El frontal está revestido de una lámina de PVC texturizada.

Tanto el fondo como los laterales son del color del soporte hidrófugo MDF negro.

 Caja 1,89 m²
5 lamas/caja

 Palet 119,13 m²
63 Cajas



Aceptación de Pedidos.

Los pedidos aceptados y/o servidos por WOODFLOOR, S.L., suponen la aceptación por parte del cliente de las condiciones aquí establecidas.

Campo de Aplicación.

Las presentes relaciones comerciales rigen para todas las operaciones comerciales existentes entre el proveedor y sus clientes. Las presentes condiciones son aplicables a cualquier persona física o empresa.

Firma del contrato.

Las ofertas y presupuestos del proveedor son sin compromiso. Los contratos se formalizan con el pedido por escrito, con la entrega de la mercancía o con la factura de compra venta.

Los pedidos pueden efectuarse por correo postal, fax, correo electrónico, internet o cualquier otra forma.

En caso de que el albarán o factura no coincida con el pedido, el cliente se compromete a reclamarlo por escrito dentro de un plazo de 7 días a contar desde la fecha de recepción del material.

El proveedor está autorizado a realizar modificaciones mínimas, en el material, en la ejecución y en las dimensiones de sus productos, siempre y cuando éstas no afecten el uso al contrario.

Cualquier modificación o cancelación de un pedido requiere el consentimiento por escrito del proveedor.

Los fallos, errores ortográficos, aritméticos, de impresión y de cálculo manifiestos no son vinculantes para el proveedor y no justifican ningún derecho de cumplimiento.

Envío.

En el caso de que se produzcan daños durante el transporte, deberá informarse inmediatamente al proveedor tras recibir la mercancía. Los daños deberán anotarse en el albarán de entrega o en la carta de portes y deberán notificarse de inmediato por escrito. No se aceptará ninguna reclamación pasadas 48 horas desde la recepción de la mercancía.

Los envíos con un valor superior a 700,00 euros se realizan a portes pagados dentro de la península, excepto en las Islas Canarias, Baleares y Portugal.

Para los pedidos que no lleguen a portes pagados dentro de la península, se cargará la cantidad de 10,50 euros hasta 250,00€ de compra, 29,50 euros hasta 520,00 € de compra y 39,50 euros hasta 700,00€ de compra por envío y dirección en concepto de portes.

Para los pedidos en Islas y Portugal los portes se cobrarán íntegros hasta destino.

El proveedor está autorizado a realizar envíos parciales y a facturarlos parcialmente, salvo que el cliente lo notifique por escrito.

Condiciones de Pago.

Todas las facturas del proveedor deberán abonarse en un plazo de 30 días tras la recepción de la mercancía, siempre y cuando no se hayan acordado otras condiciones de pago por escrito, el plazo máximo de pago no excederá en ningún caso lo que estipula la ley.

Los costes o tasas de la gestión del pago correrán a cargo del cliente.

Si el cliente incurre en demora con uno o varios de sus pagos, vencerán inmediatamente y de forma automática todas las deudas que tengan pendientes con el proveedor.

Woodfloor, s.l. se reserva el derecho de conceder crédito en base a la clasificación y los informes de nuestra compañía de riesgo.

Precios.

Todos los precios que se indican en nuestras tarifas son precios netos a los que habrá que añadir el IVA previsto por la legislación, así como los portes. Costes de embalaje y de envío.

Woodfloor se reserva el derecho de cambiar y modificar precios y productos de sus tarifas, así como condiciones de transporte sin previo aviso.

Plazos y fechas de entrega.

Los plazos o fechas de entrega se considerarán meramente aproximados e informativos.

Los gastos ocasionados por la carga, descarga y manipulación de la mercancía son responsabilidad del cliente.

El plazo de entrega dentro de la península es de 3-4 días hábiles desde stock España, y de 12-16 días hábiles desde stock Polonia. Para las producciones especiales el plazo de entrega es de 30 días hábiles.

En ningún caso se podrá reclamar ningún tipo de agravio por retraso en el envío, ya que dependemos de factores ajenos a nuestra empresa.

Defectos.

Se consideran defectos todos los daños o anomalías de la mercancía suministrada, así como otras divergencias de las cualidades contractualmente pactadas. Las modificaciones mínimas en las características de los productos que correspondan al estado de fabricación y se encuentren dentro de las tolerancias relacionadas con la producción no constituirán ningún defecto. Las diferencias naturales en el color y la estructura de la madera tampoco constituirán ningún defecto, así como en función de las condiciones de humedad del lugar donde se instale, podrán aparecer mermas, arqueos o derivados de las mismas. El cliente deberá comprobar inmediatamente tras la recepción de la mercancía que ésta está intacta, está completa y no representa daños y, en caso de detectar algún defecto, deberá comunicarlo por escrito dentro de un plazo de 2 días hábiles tras la recepción de la mercancía. De lo contrario quedarán excluidos los derechos de reclamación y de garantía y la mercancía se considerará aceptada.

Para defectos imputables a la garantía del producto se deberá enviar al fabricante toda la mercancía defectuosa para su posterior análisis y revisión, una vez los técnicos de la fábrica hayan aceptado la reclamación se enviará la mercancía correspondiente por el certificado de garantía del fabricante.

Todos los gastos ocasionados por manipulación o mano de obra no están cubiertos por la garantía y son responsabilidad del cliente.

(Para mayor información, consultar garantía y certificado de garantía del fabricante Kronopol).

Devoluciones.

Los productos bajo pedido serán tratados como pedidos en firme y no se admitirán devoluciones ni anulaciones.

Las devoluciones de material siempre se deberán solicitar por escrito, reservándose el proveedor la decisión final de aceptarla o no. En cualquier caso no se aceptará ninguna devolución pasados 30 días naturales desde la entrega de la mercancía.

Las devoluciones que se tramiten positivas sufrirán una depreciación del 30% en concepto de revisión, acondicionamiento y administración además de los gastos de transporte ocasionados tanto a la venta como a la devolución.

Los posibles gastos, si los hubiera en concepto de manipulación de la mercancía para gestionar la devolución del material correrá a cargo del cliente.

Reserva de dominio.

Las mercancías suministradas seguirán siendo propiedad del proveedor hasta que se produzca el pago completo del precio de compra, así como de todas las deudas anteriores y futuras, independientemente de su naturaleza, derivadas de la misma relación comercial. Lo mismo se aplicará, en caso de que el proveedor haya aceptado cheques, pagarés, letras o cualquier otro tipo de pago, hasta el cobro completo de los mismos.

Jurisdicción y costes.

En caso de litigio, las partes se someterán expresamente a los tribunales de Ávila. Con renuncia expresa a cualquier otro fuero.

En caso de demora en el pago, el cliente también deberá indemnizar al proveedor por todos los costes en los que éste haya incurrido en motivo del procedimiento legal judicial o extrajudicial.

En caso de impago, WOODFLOOR, S.L. cargará al cliente en concepto de gastos de devolución o quebranto, de forma automática, el 6,5% del nominal del giro, con un mínimo de 9,00€, así como los intereses de demora a razón de Euribor más standard general bancario actual.



KRONOPOL

BY SWISS KRONO GROUP

En Woodfloor, nos enorgullece ser su elección para transformar sus espacios en hogares excepcionales. Nuestros suelos laminados Kronopol, bases acústicas Alfaparq y suelos de vinilo Vettonia son la perfecta amalgama de calidad, diseño y durabilidad. Contamos con una amplia gama de opciones que se adaptan a cada estilo y necesidad.

¿Por qué elegir a Woodfloor?

Estilo sin Compromisos:

Nuestros suelos laminados Kronopol son sinónimo de diseño contemporáneo y variedad estética, brindando a su hogar un toque único y moderno.

Versatilidad y Resistencia con Vettonia Vinyl Flooring:

Vettonia es la elección perfecta para aquellos que buscan una combinación de resistencia, fácil mantenimiento y estilo atemporal.

Silencio Asegurado con

Alfaparq: Las bases acústicas Alfaparq ofrecen no solo un aislamiento superior, sino también un ambiente tranquilo y confortable para su hogar.

Elegancia y Silencio en las paredes con Vettonia 3D Wall Panels Sticks:

Nuestra palillería Vettonia P124 y P88 combinan diseño y aislamiento acústico que darán un toque distintivo a su vivienda.

Compromiso Woodfloor: Confianza y Calidad que Perduran

Nuestro compromiso no solo se refleja en la calidad de nuestros productos, sino también en el respaldo continuo que ofrecemos a cada cliente. En Woodfloor, no solo vendemos suelos, construimos experiencias de vida.

Contáctenos hoy y déjenos ser parte de su viaje hacia un hogar excepcional.

¡Donde la Calidad y la Belleza se Encuentran!

www.tarimaswoodfloor.es

Pol. Ind. Vicolozano

C/ Barcelona, 25

05194 - Ávila

Telf.: +34 920 312 764

Whatsapp: +34 626 133 219

woodfloor@woodfloor.es